



PowerMatch®アンプ

AmpLinkデジタル入力カード: 772238-0110

設置情報

Bose® PowerMatch®アンプをご利用いただき、ありがとうございます。本書は、施工業者にPowerMatch®アンプでAmpLinkデジタル入力カードを使用するための基本的な設置方法と安全ガイドラインを提供することを目的としています。設置を開始する前に、本書をお読みください。

Bose AmpLink搭載製品から最大デジタル24チャンネルをRJ-45コネクタに入力可能です。このアンプは、24のすべてのデジタル音声チャンネルを最大10 m離れた他のAmpLink製品にデジチェーン接続するためのスルー出力も搭載しています。



注意: AmpLinkが正しく動作するには、EIA/TIA 568B準拠のCAT 5シールドストレートケーブル(または同等のケーブル)が必要です。AmpLinkのオーディオに影響するため、非シールドケーブルはサポートされません。RJ-45ポートをEthernetベースのネットワークに接続しないでください。

AmpLinkデジタル入力カードの挿入方法:

1. アンプの電源を切り、電源プラグを抜きます。
2. 2本のネジを外して、リア拡張スロットのカバープレートを取り外します。図1を参照してください。
3. AmpLinkカードを空いているスロットのプラスチックカードのガイドに合わせ、リアパネルがアンプの背面にぴったり合わさるまで挿入します。図2を参照してください。
4. カードを所定の位置に挿入します。
5. チャンネル選択スイッチを目的に合わせて設定します。
6. 電源コードを差し込み、アンプの電源を入れます。
7. フロントパネルを使用して、FIRMWARE VERSION画面(「MAIN MENU」(メインメニュー)>「UTILITY」(ユーティリティ)>「FIRMWARE VERSION」(ファームウェアのバージョン))に移動します。
8. アンプのLCD画面で、AmpLinkカードが識別されたかどうかを確認します。図3を参照してください。

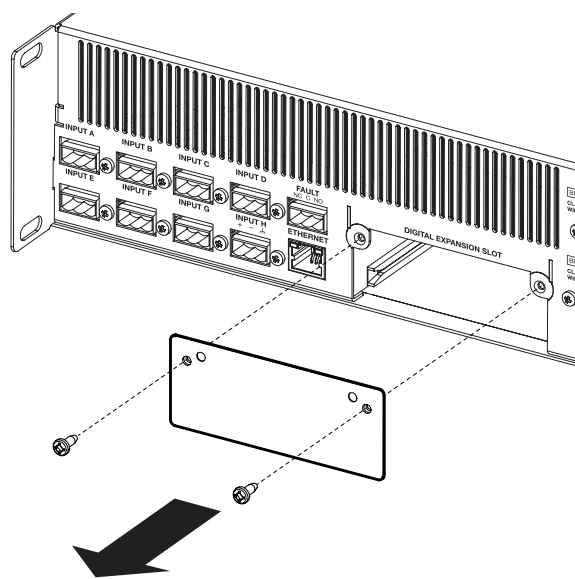


図1: リア拡張スロットからカバープレートを取り外す

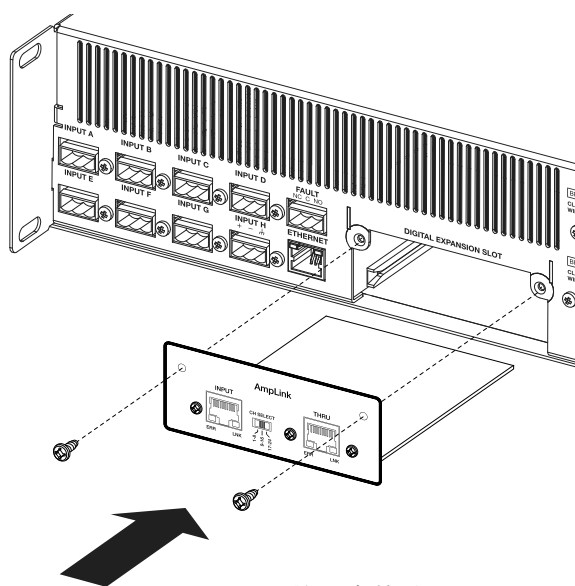


図2: AmpLinkカードをアンプに挿入する

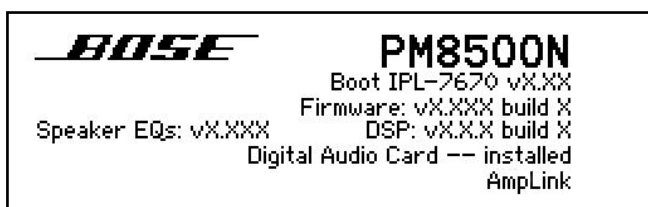


図3: AmpLinkカードの挿入後のアンプのLCD画面

9. FIRMWARE VERSION画面にカードが表示されない場合は、手順1~7を繰り返します。カードが完全にスロットに押し込まれ、カードガイドに正しく合わせられていることを確認してください。



PowerMatch®アンプ

AmpLinkデジタル入力カード: 772238-0110

安全上の重要な注意事項



注意:

- 本製品は、専門の施工業者による設置のみを想定した製品です。
- システムやアクセサリを改造しないでください。許可なく製品を改造すると、安全性、法令の遵守、およびシステムパフォーマンスを損なう原因となる場合があります。
- このアクセサリはBose PowerMatchアンプ専用です。
- 静電気放電 (ESD) に敏感な機器であるため、慎重にお取り扱いください。

その他の情報

PowerMatch®アンプのモジュールおよびアクセサリの詳細については、設置ガイドを参照してください。設置ガイドはpro.bose.comで入手できます。弊社Webサイトをご参照ください。

法令の遵守については、www.bose.com/complianceをご確認ください。

連絡先情報

Bose Corporation
Framingham, MA 01701 USA

Corporate Center: 508-879-7330
Americas Professional Systems,
Technical Support: 800-994-2673

輸入者情報

EU

Bose Products B.V., Gorslaan 60, 1441 RG Purmerend, The Netherlands

中国

Bose Electronics (Shanghai) Company Limited, Part C, Plan 9, No. 353 North Riyang Road, China (Shanghai) Pilot Free Trade Zone

台湾

Bose Taiwan Branch, 9F-A1, No. 10, Section 3, Minsheng East Road, Taipei City 104, Taiwan
Tel: +886-2-2514 7676

メキシコ

Bose de México, S. de R.L. de C.V., Paseo de las Palmas 405-204, Lomas de Chapultepec, 11000 México, D.F.
Tel: +5255(5202) 3545

保証

保証の内容および条件につきましては、付属の保証書をご覧ください。保証の詳細については、pro.bose.comにアクセスしてください。



799287-0010

©2017 Bose Corporation. All rights reserved.
Framingham, MA 01701-9168 USA,
www.pro.bose.com
すべての商標は所有権を保持する各社に帰属します。
AM799287 Rev. 01
OM-1583-A
17 • 12(S)

