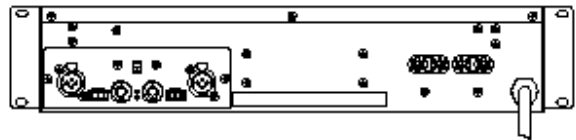
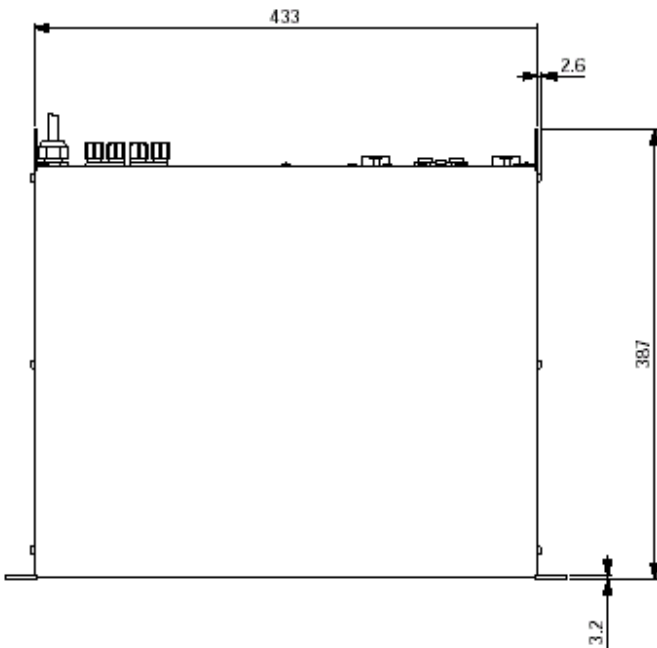


MODEL 1600VI

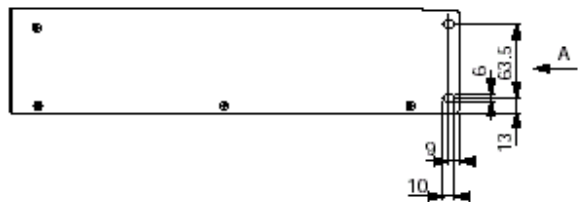
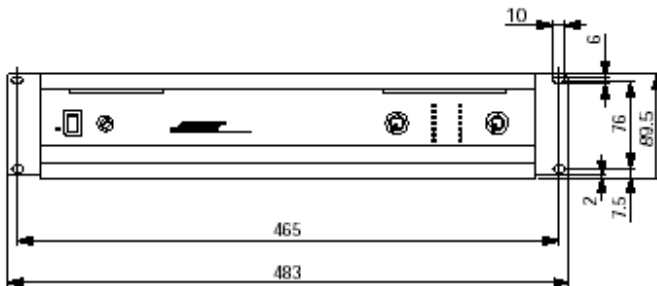
| | |
|-----------|--|
| 種別 | パワーアンプファイヤー |
| 仕様 | |
| 定格出力 | : 両チャンネル同時駆動時 240W+240W (8Ω, 20Hz-20kHz, THD0.2%以下) 325W+325W (4Ω, 20Hz-20kHz, THD0.2%以下) ブリッジモノ動作時 700W (8Ω, 20Hz-20kHz, THD0.2%以下) |
| 再生周波数特性: | : 20Hz ~ 20kHz (±0.75dB) |
| 入力感度 | : High 0.775V Low 1.5V |
| 入力インピーダンス | : 25k (アンバランス) 50k (バランス) |
| S/N 比 | : 100dB (IHF-A WTD) |
| 全高調波歪率 | : 0.2%以下@0.775mV, 0.1%以下@1.5V |
| 電源電圧 | : AC100V 50/60Hz |
| 消費電力 | : 500W (定格入力時) 1550W (最大消費電力) |
| サイズ | : 483(W) × 89.5(H) × 387(D)mm |
| 質量 | : 13.6kg |



発売日 98年6月



A矢視図



単位: mm

単位: mm

この資料についてのお問い合わせは右記へ。ボーズ株式会社 〒150-0044 東京都渋谷区円山町 28-3 渋谷 YT ビル TEL:03-5489-1066
仕様及び外観は改良のため予告なく変更することがあります。

整理番号 A-0033