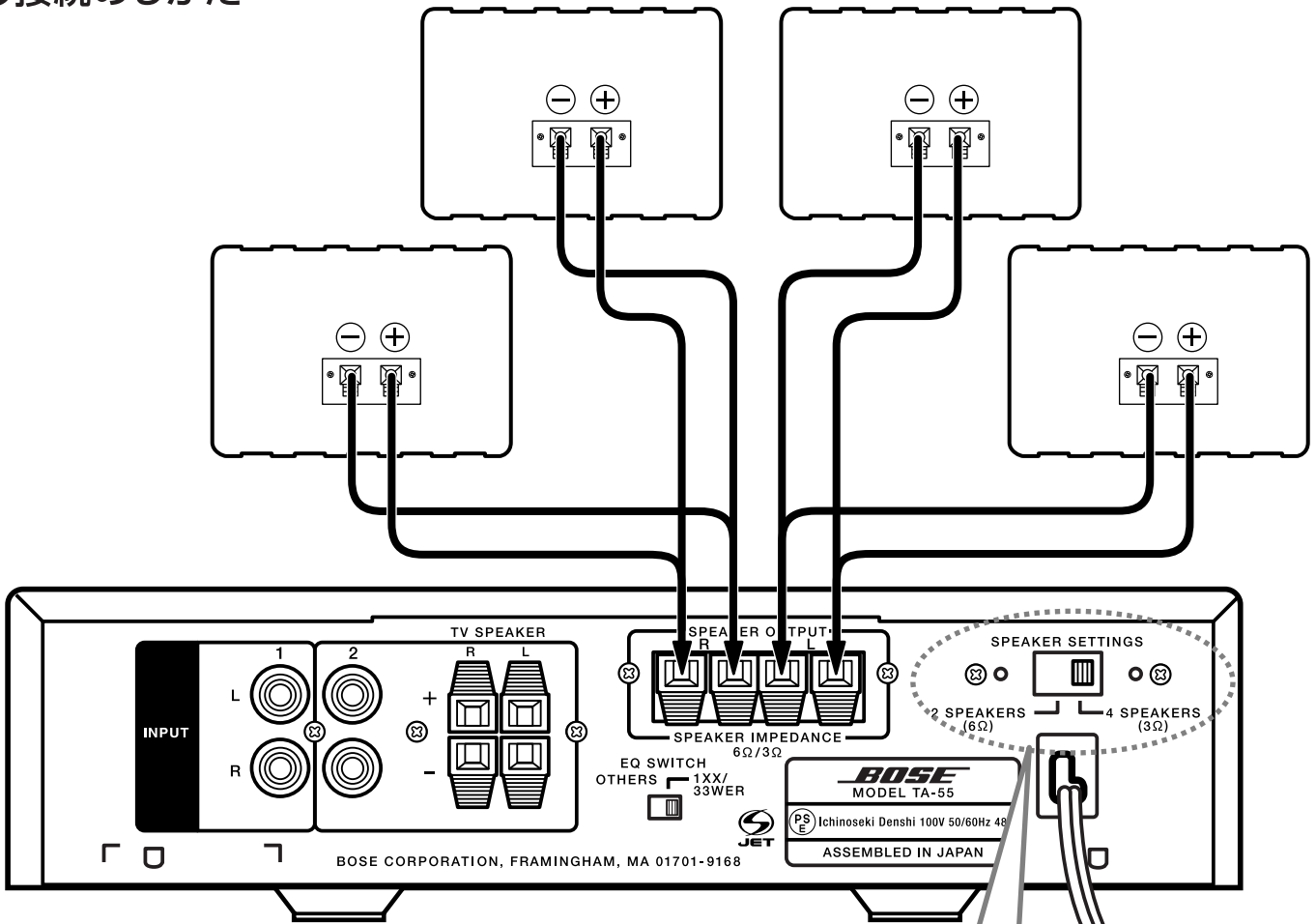


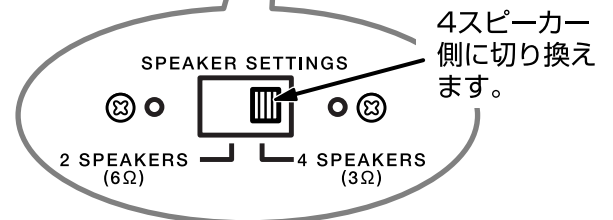
101BMS 接続のしかたと注意

BOSE
Better sound through research®

●接続のしかた



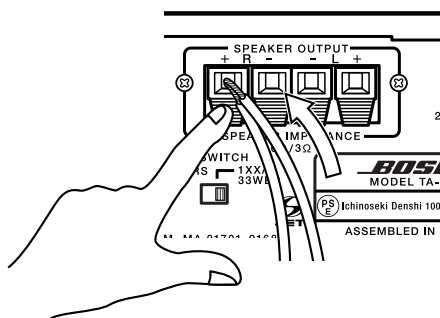
このスイッチの切り換えは、ボリュームを最小にするか、電源スイッチを切ってから行ってください。このスイッチを切り換えるときは、左側(2スピーカー)から右側(4スピーカー)に完全に切り換えてください。



注意

4スピーカーで使用するときには必ず4SPEAKERS側に切り換えて使用してください。2SPEAKERS側のままで4本のスピーカーを使用するとアンプが過熱し、故障や火災の原因になります。

●コードと端子の接続



スピーカー接続時の注意

- 接続を行う時は、各機器の電源スイッチを必ず“OFF”にしておいてください。
- スピーカーの接続とあわせて、2スピーカー/4スピーカー切換スイッチも必ず正しく設定してください。

スピーカー(101MM)、テレビ用2チャンネルアンプ(TA-55)の詳しい使い方は、それぞれの取扱説明書をご覧ください。